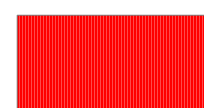







Zoom sur le centre de Thiézac

-  Zone ZR1 : risque élevé (chutes de blocs)
-  Zone ZR2 : risque élevé (glissement de terrain et/ou érosion de berge)
-  Zone commune à ZR1 et ZR2
-  Zone ZB1 : risque moyen
-  Zone ZB2 : risque faible
-  Risque nul à très faible